

Vyresnio amžiaus Lietuvos gyventojų gerovė: Europos sveikatos, senėjimo ir išėjimo į pensiją (SHARE) tyrimo rezultatai

Antanas Kairys, Olga Zamalijeva, Albinas Bagdonas, Jonas Eimontas, Vilmantė Pakalniškienė ir Raimonda Sadauskaitė

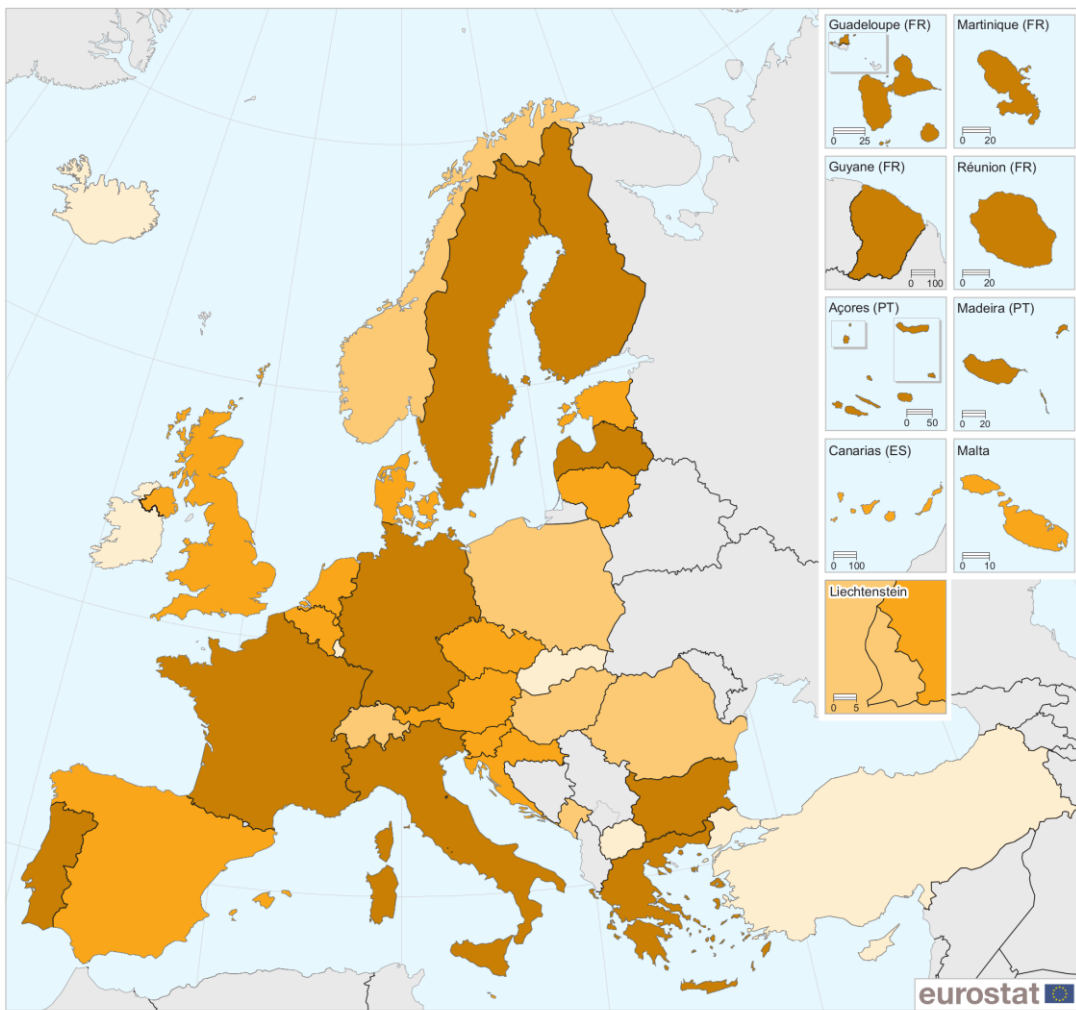


www.humre.vu.lt/share-lietuva

www.share-eric.eu

Old-age dependency ratio, 2016
(%)

2016



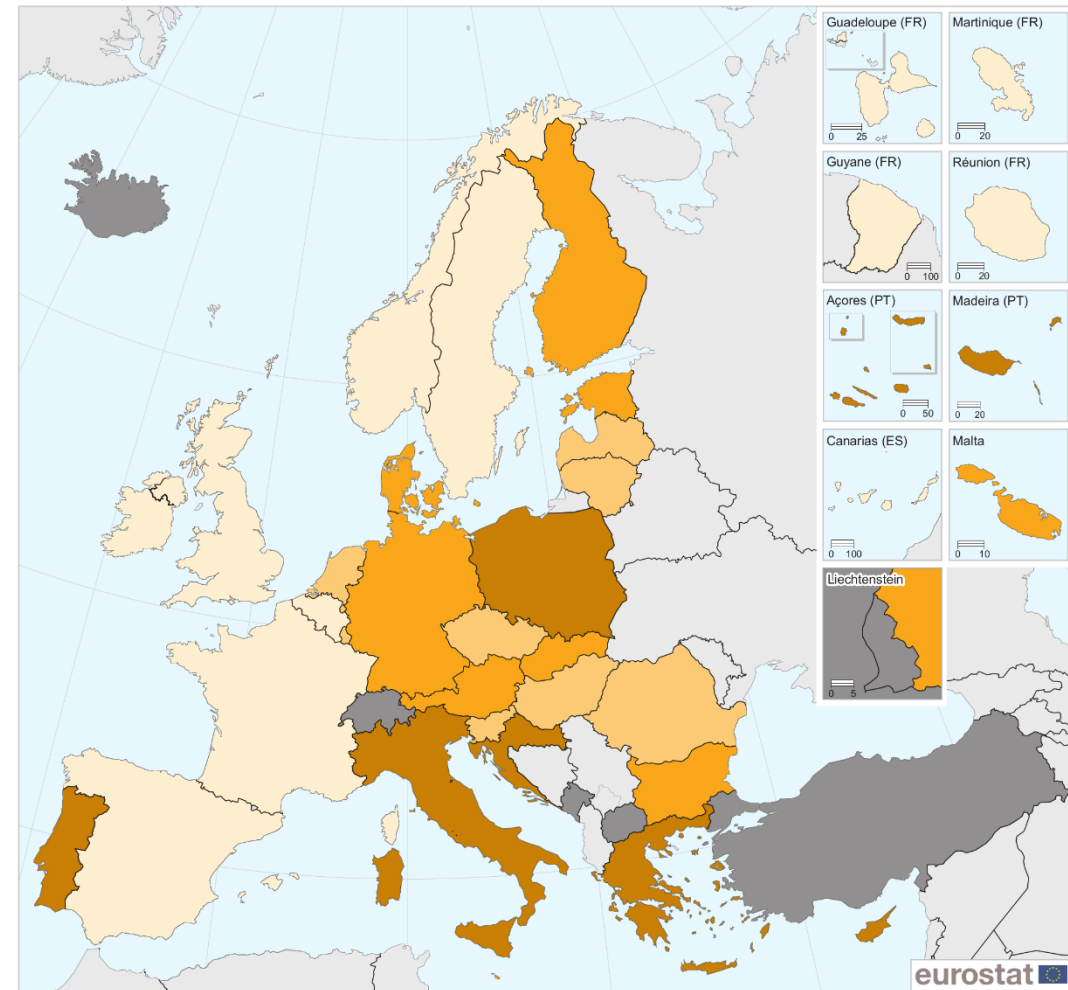
(%)
EU-28 = 29.3
 < 22.5
 22.5 - < 27.5
 27.5 - < 30.0
 ≥ 30
 Data not available

Administrative boundaries: © EuroGeographics © UN-FAO © Turkstat
 Cartography: Eurostat — GISCO, 02/2018



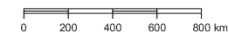
Projected old-age dependency ratio, 2080
(%)

2080



(%)
EU-28 = 52.3
 < 50.0
 50.5 - < 52.5
 52.5 - < 57.5
 ≥ 57.5
 Data not available

Administrative boundaries: © EuroGeographics © UN-FAO © Turkstat
 Cartography: Eurostat — GISCO, 02/2018



Note: projections. The old-age dependency ratio is defined as the ratio between the number of persons aged 65 years and over to the number of persons aged 15-64 years, expressed as a percentage. EU-28 and France: provisional. Portugal and the United Kingdom: estimates.
 Source: Eurostat (online data code: [proj_15ndbins](#))

Note: the old-age dependency ratio is defined as the ratio between the number of persons aged 65 years and over to the number of persons aged 15-64 years, expressed as a percentage. EU-28 and France: provisional. Portugal and the United Kingdom: estimates.
 Source: Eurostat (online data code: [demo_pjanind](#))

Pranešimo tikslas

- apžvelgti Lietuvos 50 m. ir vyresnių gyventojų gerovę, remiantis Europos sveikatos, senėjimo ir išėjimo į pensiją (SHARE) tyrimo duomenimis.

Metodika

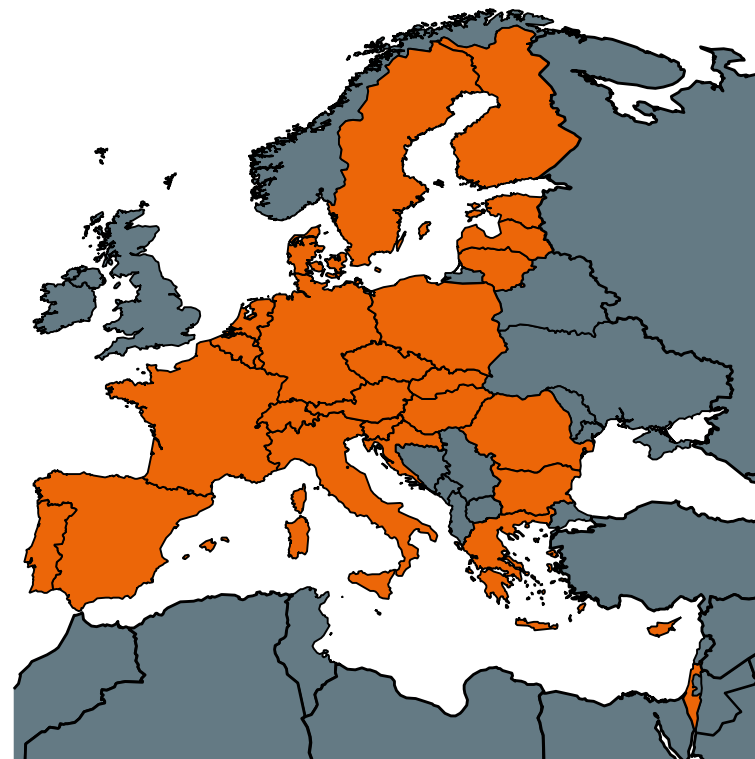
- Pranešimas bus grįstas Europos sveikatos, senėjimo ir išėjimo į pensiją (SHARE) tyrimo 7 bangos duomenimis (DOI:10.6103/SHARE.w7.700)
- Ir
- Specialios COVID telefoninės apklausos duomenimis (DOI: 10.6103/SHARE.w8caintd.100)

Kas yra SHARE?



Tai 50+ žmonių tyrimas

- Tai tarptautinis tyrimas, dalyvauja visos ES šalys, Izraelis ir Šveicarija, **viso: 27 šalys**
- Jau ištirta virš 140 000 asmenų
- Surinkta daugiau nei 380 000 interviu
- Suvienodinti klausimai ir tyrimo procedūra
- Atsitiktinė atranka
- Labai aukštos kokybės duomenys
- Dalinai suderinta su pasaulinėmis infrastruktūromis: HRS, ELSA, JSTAR ir kt.

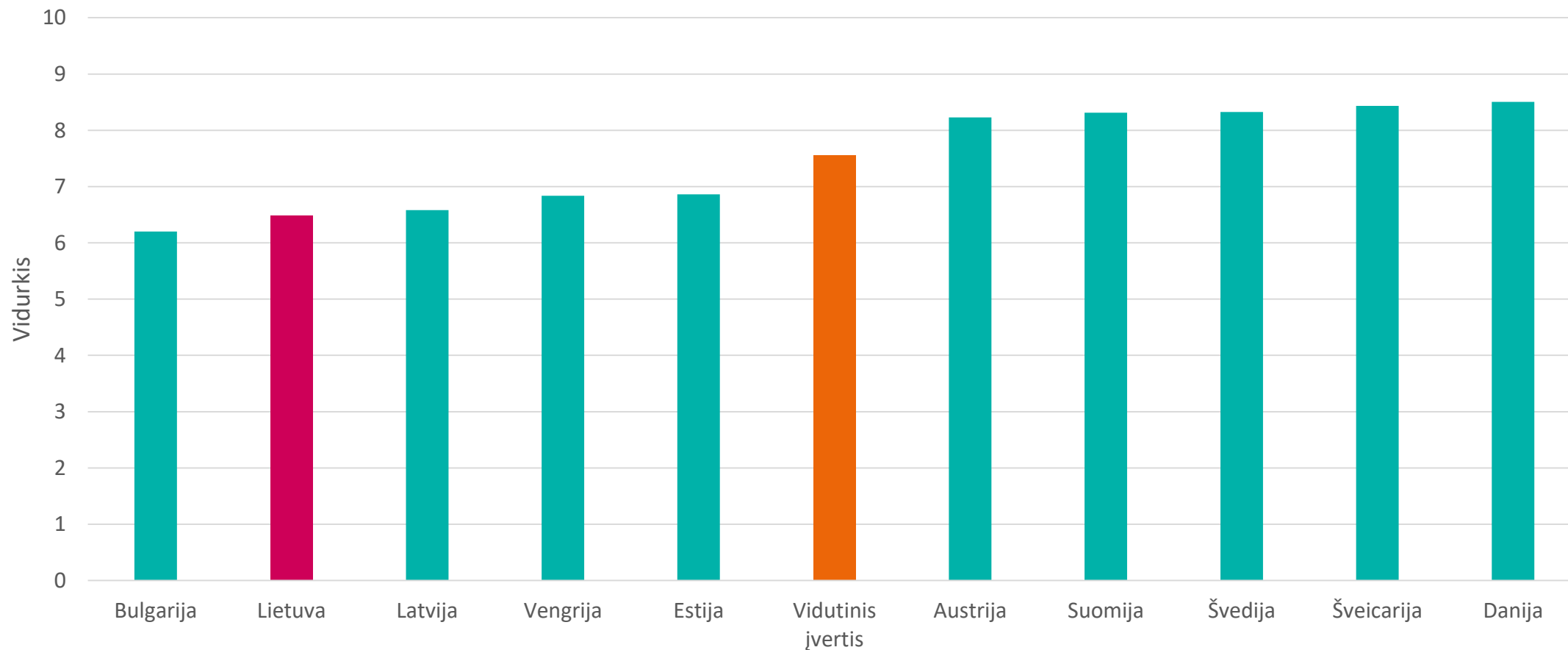


SHARE tyrimo bangos

- 1 banga: 2004 metai, 11 šalių.
- 2 banga: 2006 metai, prie tyrimo prisijungia kelios šalys, tarp jų – Čekija ir Lenkija. Įtraukiamas gyvenimo pabaigos interviu.
- 3 banga: 2008-2009 metai. SHARELIFE tyrimas.
- 4 banga: 2010 metai, prie tyrimo prisijungia Estija.
- 5 banga: 2012-2013 metai.
- 6 banga: 2014-2015 metai. 2017 metų kovo mėnesį paskelbti duomenys. Dalyvavo 21 šalis.
- **7 banga:** SHARELIFE. 2016-2017 metai. Aprėpia visą ES. **Prisijungia Lietuva**
- **8 banga:** 2019 metų rudenį.
- **9 banga:** vyksta
- **COVID-19 apklausa:** 2020 birželis - liepa

Laimingumas

“Naudodami skalę nuo 0 iki 10, kur 0 reiškia visiškai nepatenkintas(-a), o 10 - visiškai patenkintas(-a), įvertinkite, kiek Jūs patenkintas(-a) gyvenimu?”



Hierarchinis linijinis modelis rodo, kad apie 10% pasitenkinimo gyvenimu gali būti paaiškinama gyvenimu skirtingose šalyse.

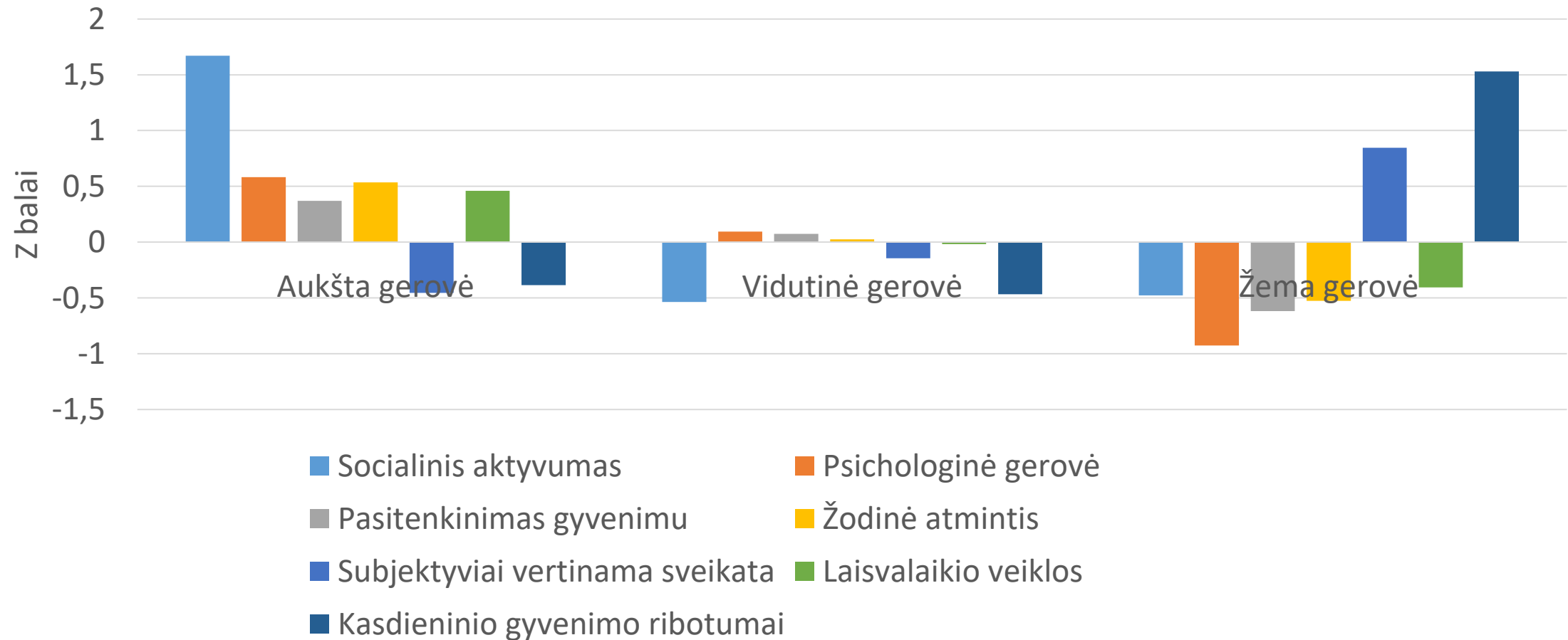
Kodēl situacija tokia?

Finansai



COVID-19

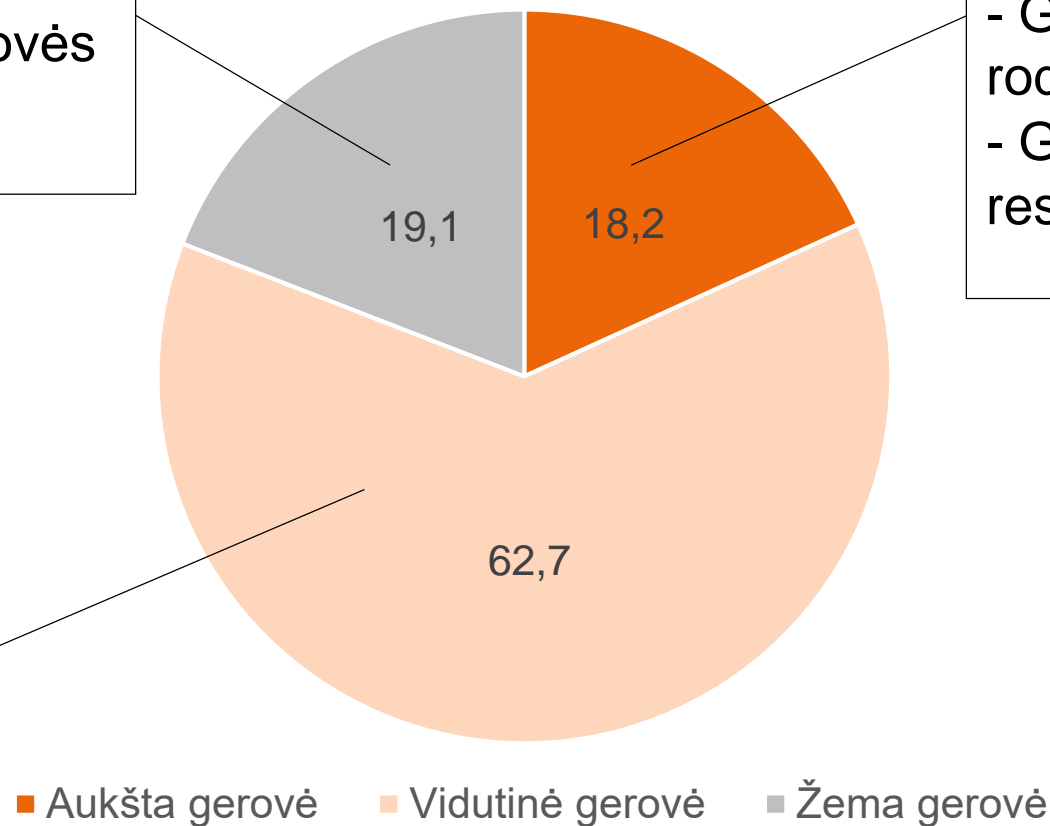
Klasterių analizės rezultatai



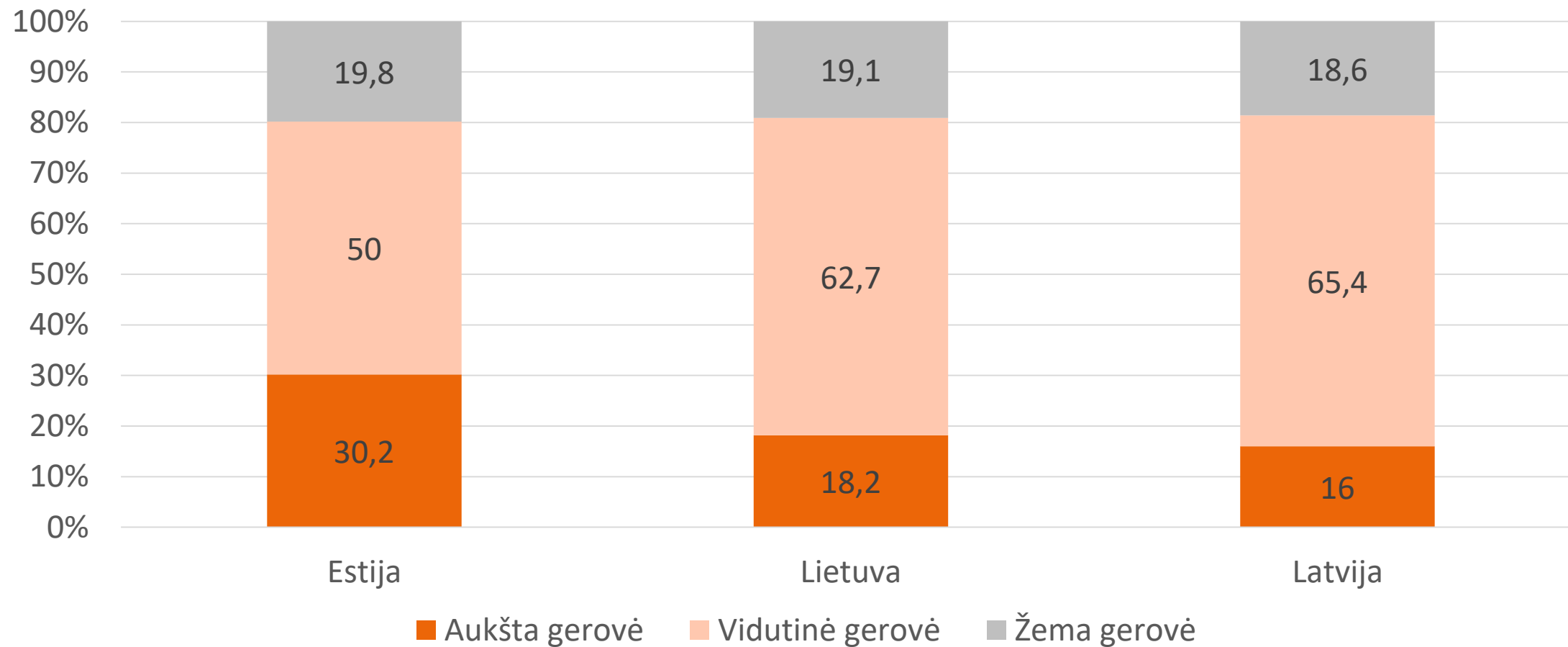
- Labai dideli instrumentiniai kasdieninio gyvenimo veiklų apribojimai.
- Prasti subjektyvūs gerovės rodikliai.

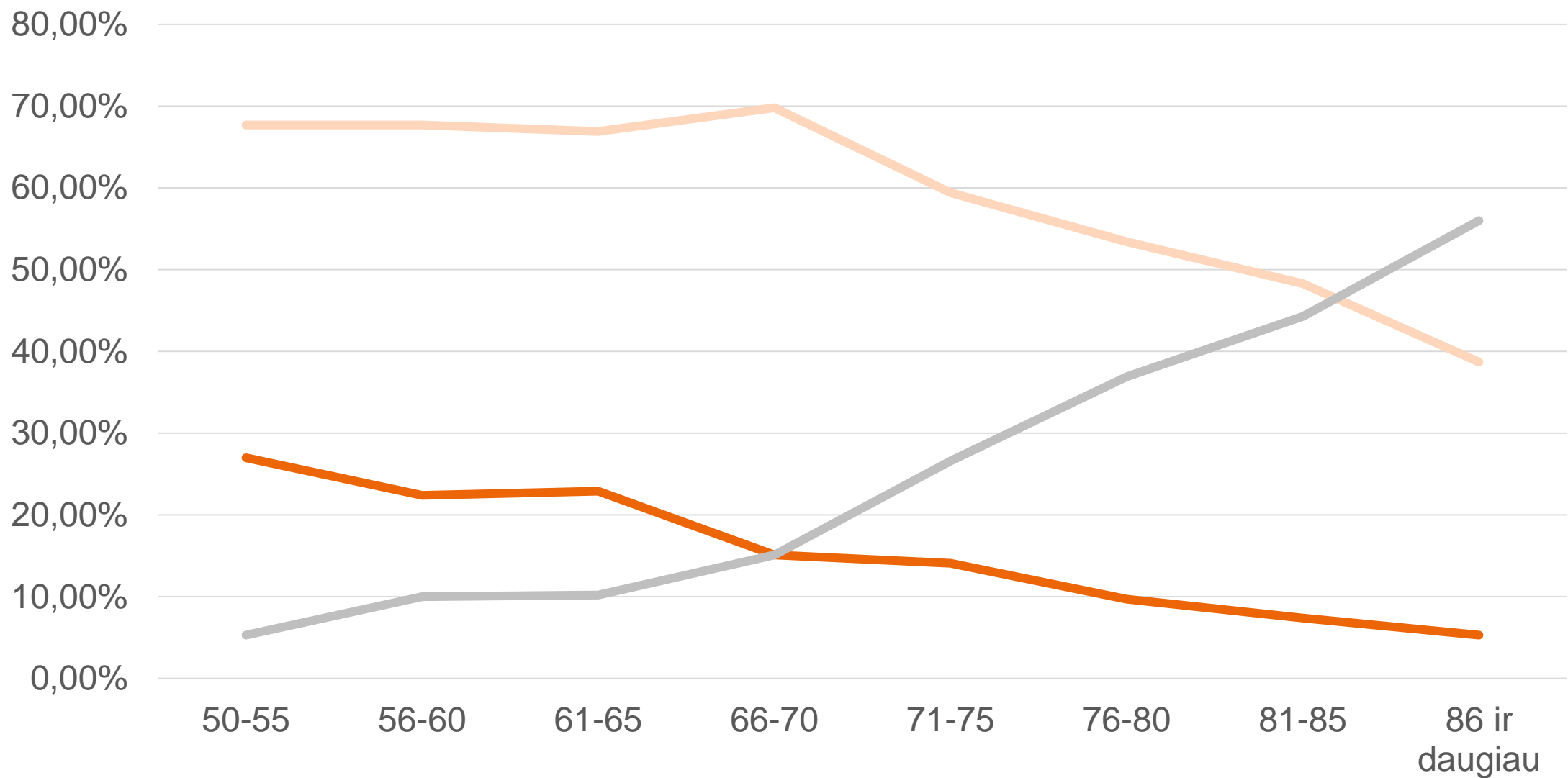
- Labai aukštas socialinis aktyvumas.
- Geri subjektyvūs gerovės rodikliai
- Geresnė nei vidutinio respondento sveikata

- Mažesnis nei vidutinis socialinis aktyvumas.
- Šiek tiek geresnė nei vidutinio respondento sveikata
- Vidutiniai subjektyvūs gerovės rodikliai



Palyginimas Baltijos šalyse



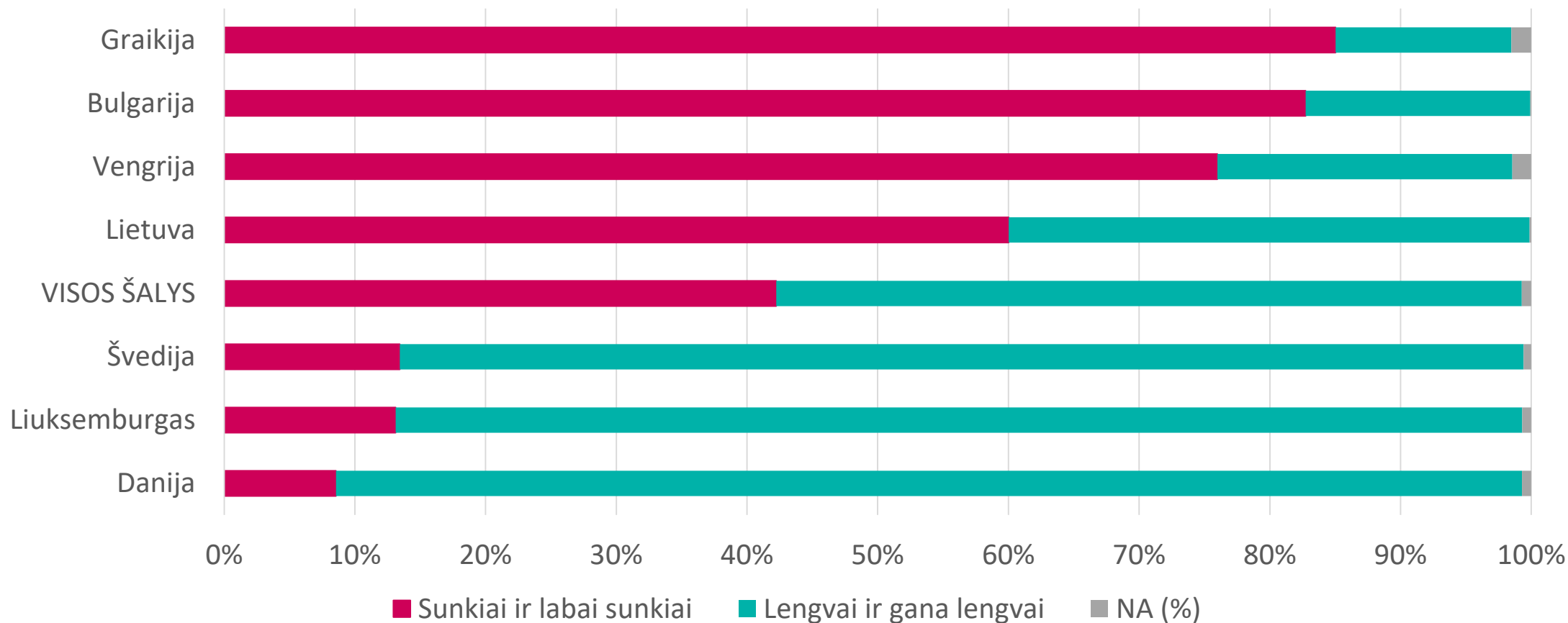


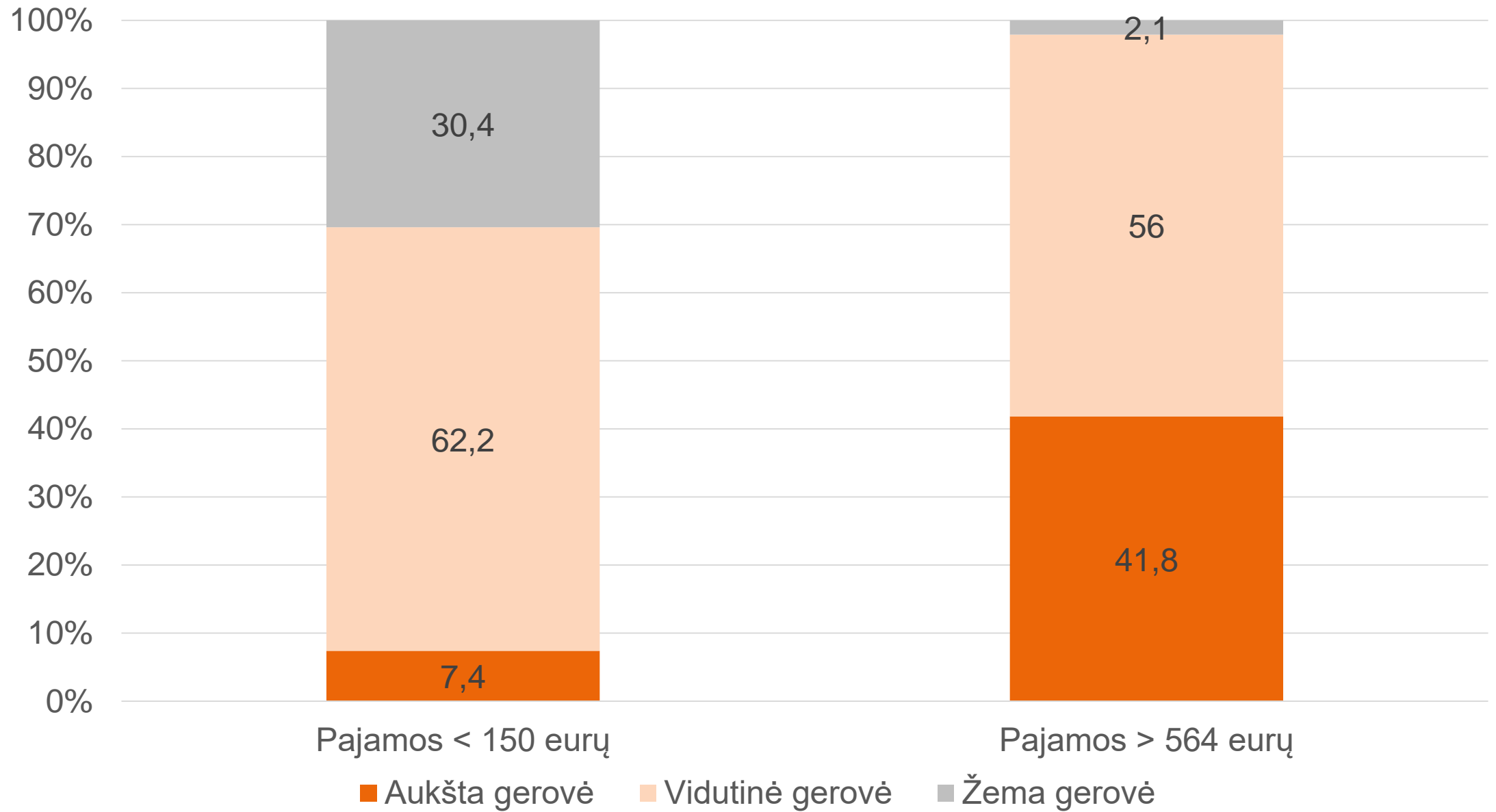
Aukšta gerovė **Vidutinė gerovė** **Žema gerovė**

Materialinė padėtis

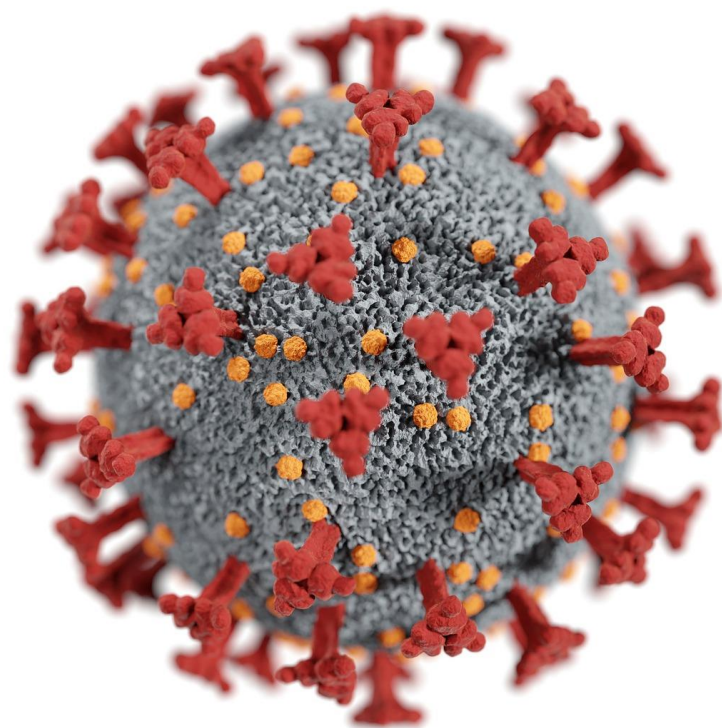


Kaip namų ūkiui sekasi sudurti galą su galu...

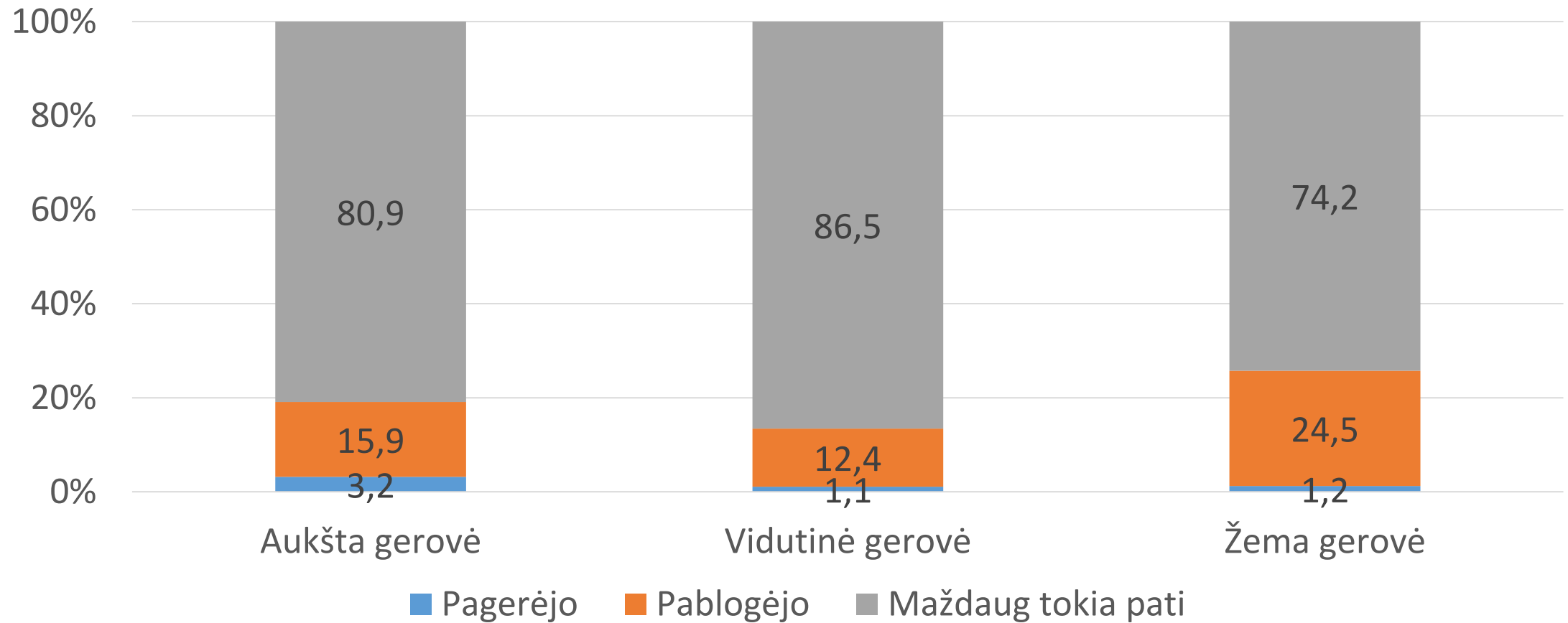




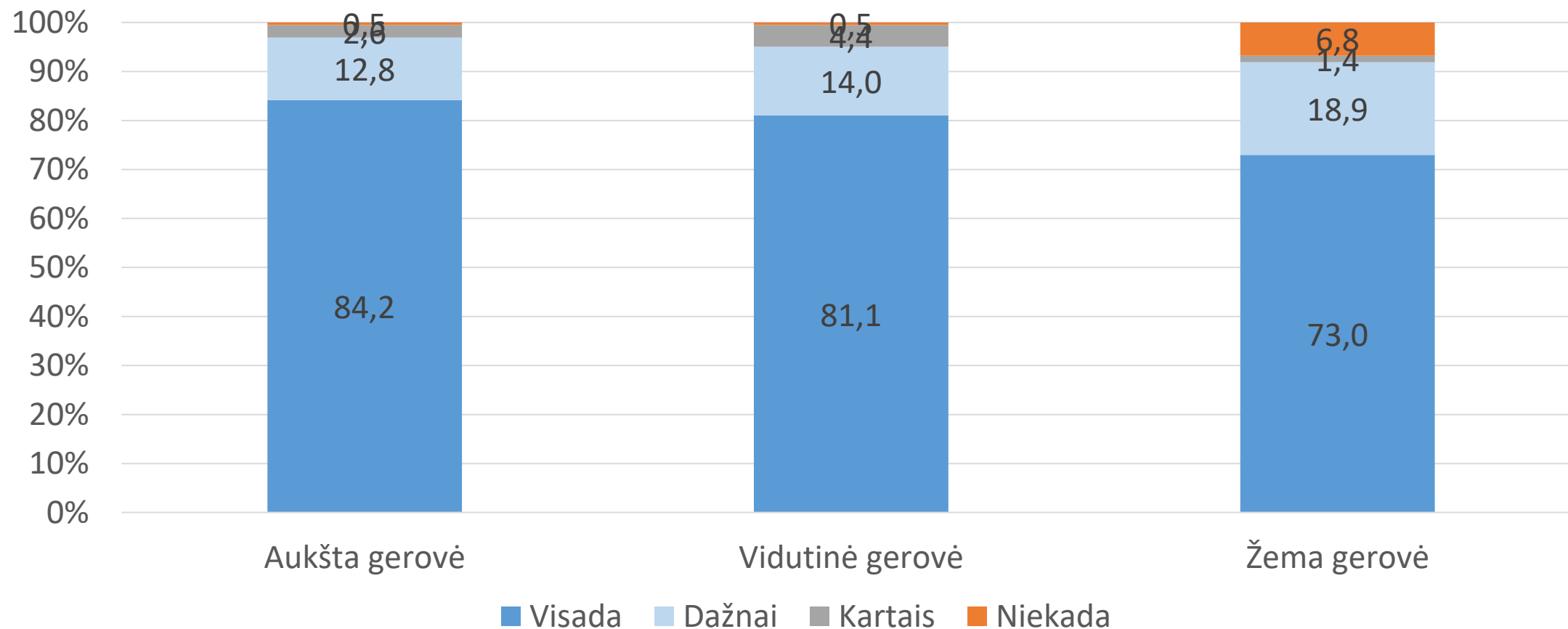
Padētis COVID-19 pandēmijas metu



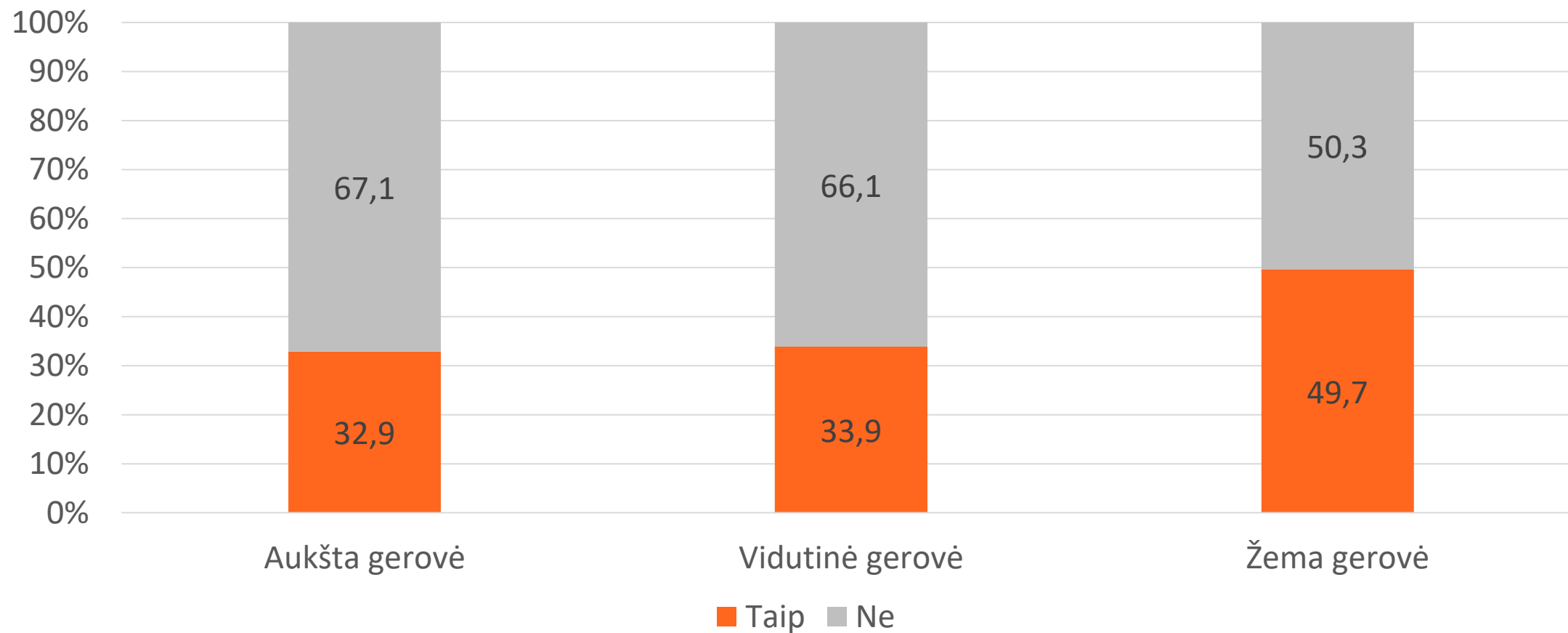
Sveikatos pokytis nuo pandemijos pradžios



Ar laikēsi atstumo būdami viešoje vietoje?



Jautēsi susirūpineš(-usi), nerimastingas(-a) arba įsitempeš(-usi)



Išvada

- Mes turime iššūkių su vyresnio amžiaus Lietuvos gyventojų gerove;
- SHARE tyrimas leidžia analizuoti priežastis.

Kviečiame į seminarą

- 2021 lapkričio 10 dieną
- MS Teams
- antanas.kairys@fsf.vu.lt



SHARE SURVEY OF HEALTH, AGEING
AND RETIREMENT IN EUROPE

LIETUVA

Dėkoju už dėmesį

Kontaktai: antanas.kairys@fsf.vu.lt

www.humre.vu.lt/share-lietuva

www.share-eric.eu

