

50 m. ir vyresnių Lietuvos gyventojų gerovė: Europos sveikatos, senėjimo ir išėjimo į pensiją (SHARE) tyrimo rezultatai

Antanas Kairys, Olga Zamalijeva, Vilmantė Pakalniškienė

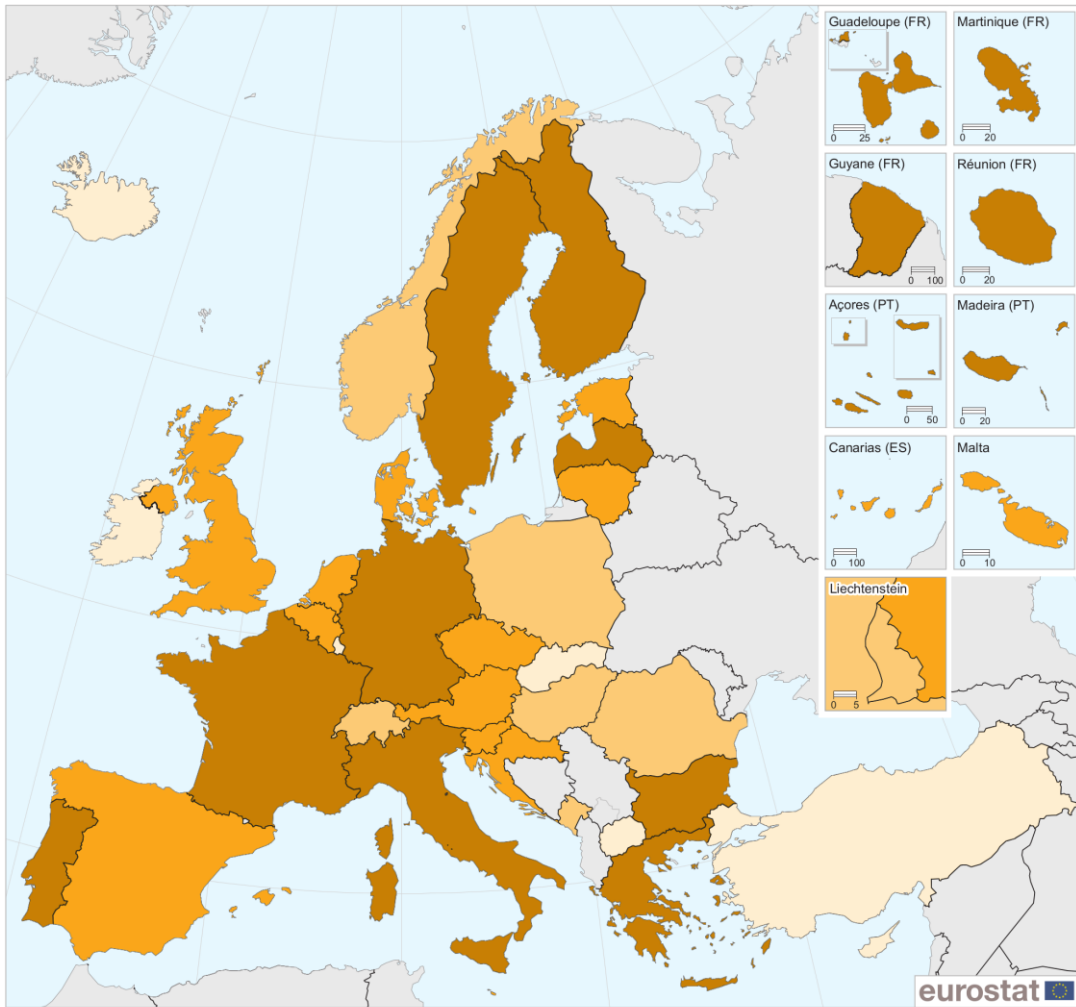


www.humre.vu.lt/share-lietuva

www.share-eric.eu

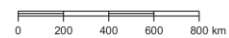
Old-age dependency ratio, 2016
(%)

2016



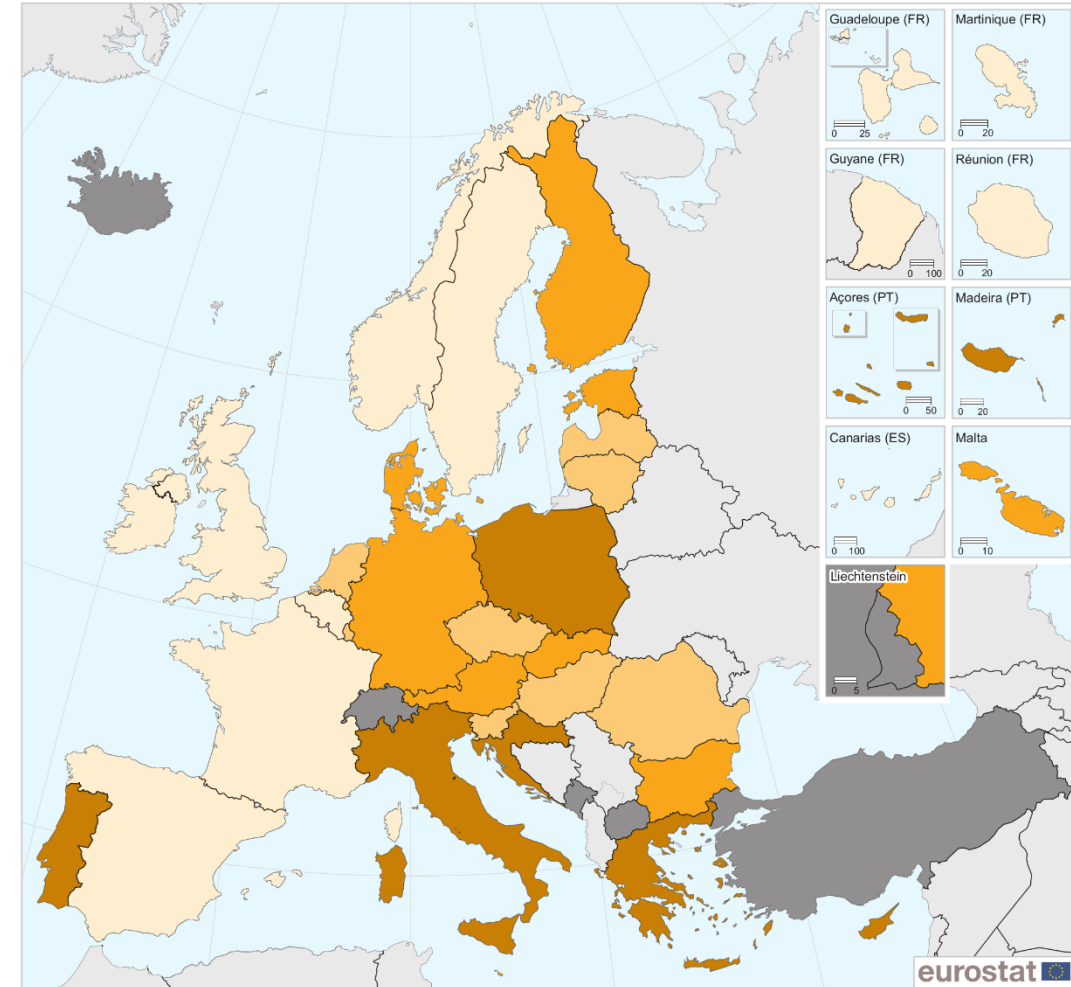
(%)
EU-28 = 29.3
 < 22.5
 22.5 - < 27.5
 27.5 - < 30.0
 ≥ 30
 Data not available

Administrative boundaries: © EuroGeographics © UN-FAO © Turkstat
 Cartography: Eurostat — GISCO, 02/2018



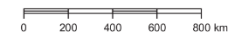
Projected old-age dependency ratio, 2080
(%)

2080



(%)
EU-28 = 52.3
 < 50.0
 50.5 - < 52.5
 52.5 - < 57.5
 ≥ 57.5
 Data not available

Administrative boundaries: © EuroGeographics © UN-FAO © Turkstat
 Cartography: Eurostat — GISCO, 02/2018



Note: projections. The old-age dependency ratio is defined as the ratio between the number of persons aged 65 years and over to the number of persons aged 15-64 years, expressed as a percentage. EU-28 and France: provisional. Portugal and the United Kingdom: estimates.
 Source: Eurostat (online data code: [proj_15ndbims](#))

Note: the old-age dependency ratio is defined as the ratio between the number of persons aged 65 years and over to the number of persons aged 15-64 years, expressed as a percentage. EU-28 and France: provisional. Portugal and the United Kingdom: estimates.
 Source: Eurostat (online data code: [demo_pjanind](#))

Pranešimo tikslas

- apžvelgti Lietuvos 50 m. ir vyresnių gyventojų gerovę ir galimus jos veiksnius kitų Europos valstybių kontekste.

Metodika

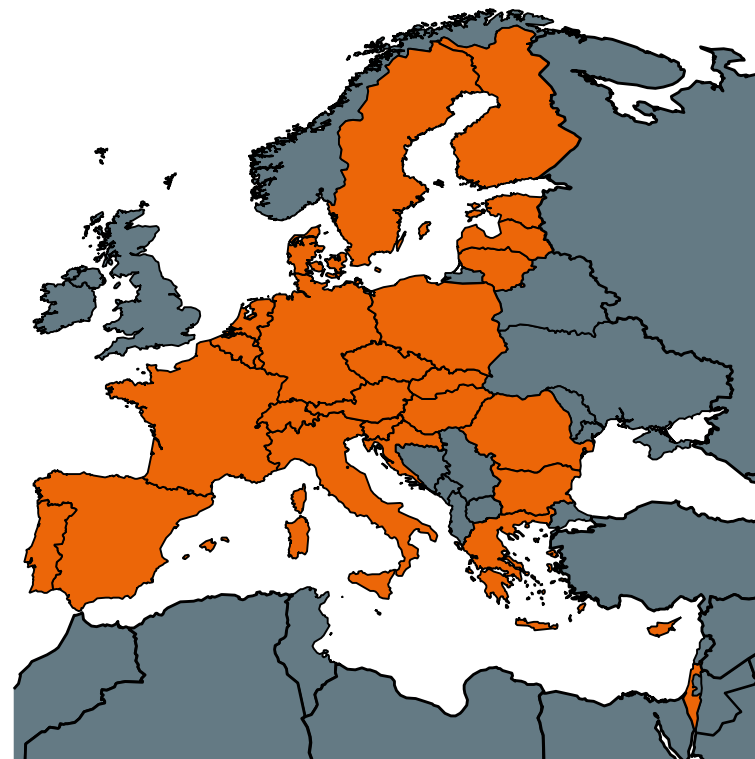
- Pranešimas bus grįstas Europos sveikatos, senėjimo ir išėjimo į pensiją (SHARE) tyrimo 7 bangos duomenimis (DOI:10.6103/SHARE.w7.700).

Kas yra SHARE?



Tai 50+ žmonių tyrimas

- Tai tarptautinis tyrimas, dalyvauja visos ES šalys, Izraelis ir Šveicarija, **viso: 27 šalys**
- Jau ištirta virš 140 000 asmenų
- Surinkta daugiau nei 380 000 interviu
- Suvienodinti klausimai ir tyrimo procedūra
- Atsitiktinė atranka
- Labai aukštos kokybės duomenys
- Dalinai suderinta su pasaulinėmis infrastruktūromis: HRS, ELSA, JSTAR ir kt.

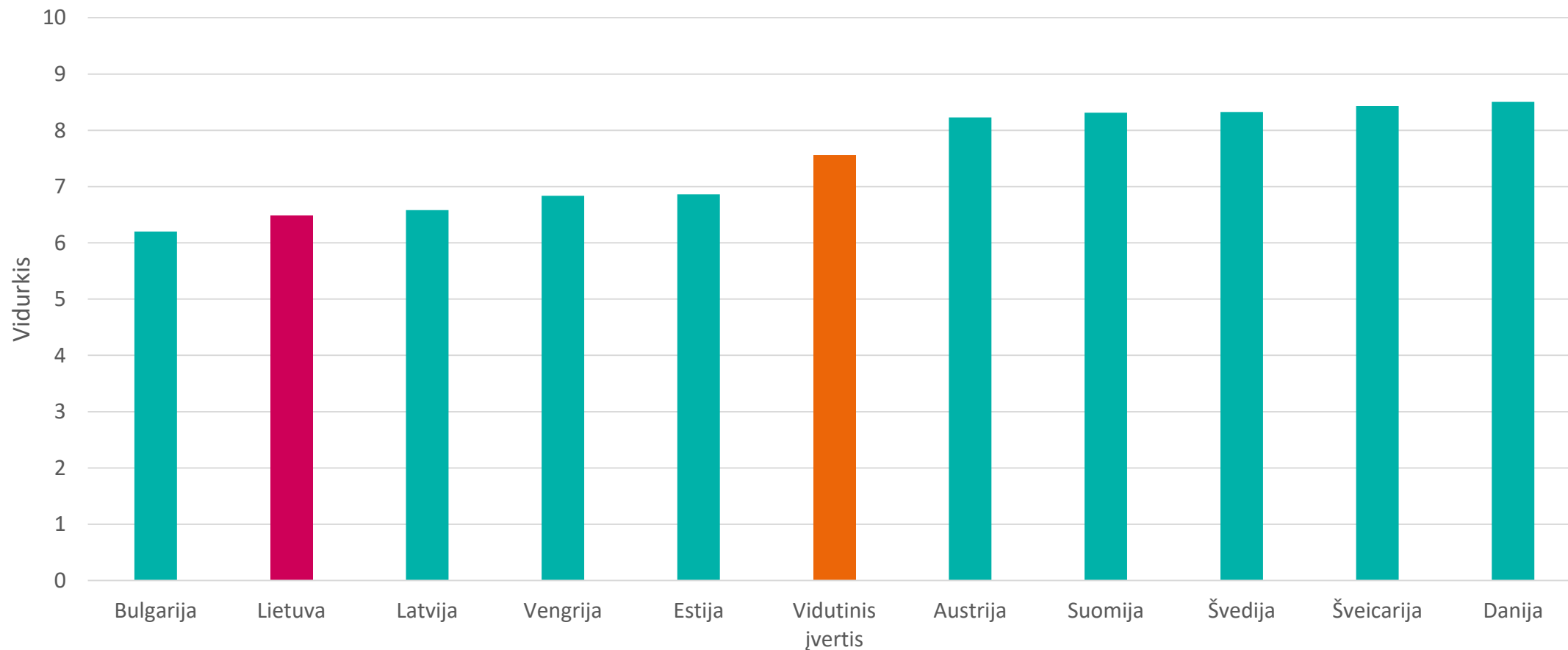


SHARE tyrimo bangos

- 1 banga: 2004 metai, 11 šalių.
- 2 banga: 2006 metai, prie tyrimo prisijungia kelios šalys, tarp jų – Čekija ir Lenkija. Įtraukiamas gyvenimo pabaigos interviu.
- 3 banga: 2008-2009 metai. SHARELIFE tyrimas.
- 4 banga: 2010 metai, prie tyrimo prisijungia Estija.
- 5 banga: 2012-2013 metai.
- 6 banga: 2014-2015 metai. 2017 metų kovo mėnesį paskelbti duomenys. Dalyvavo 21 šalis.
- **7 banga:** SHARELIFE. 2016-2017 metai. Aprėpia visą ES. **Prisijungia Lietuva**
- **8 banga:** 2018 vykdomi pasiruošimo darbai, tyrimas vyks 2019 metais rudenį. **2018 pavasarį paskelbti 7-tos bangos duomenys**

Laimingumas

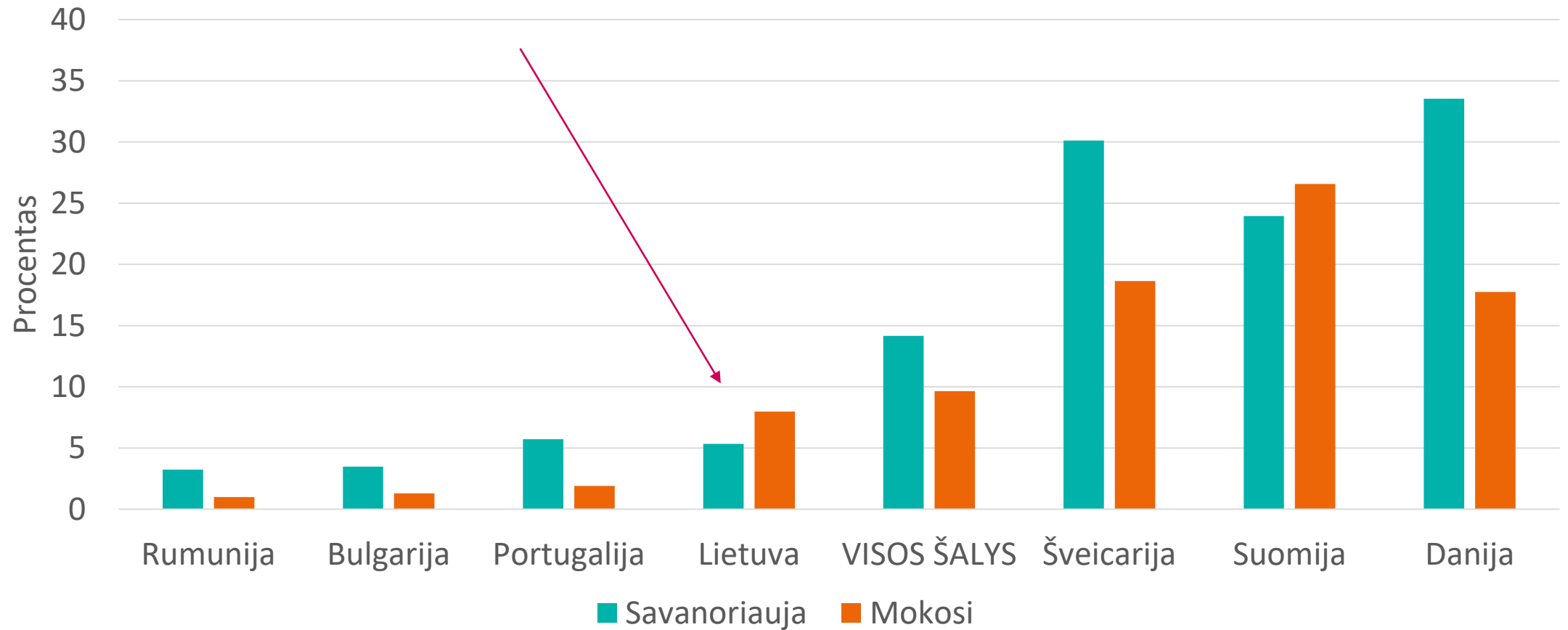
“Naudodami skalę nuo 0 iki 10, kur 0 reiškia visiškai nepatenkintas(-a), o 10 - visiškai patenkintas(-a), įvertinkite, kiek Jūs patenkintas(-a) gyvenimu?”



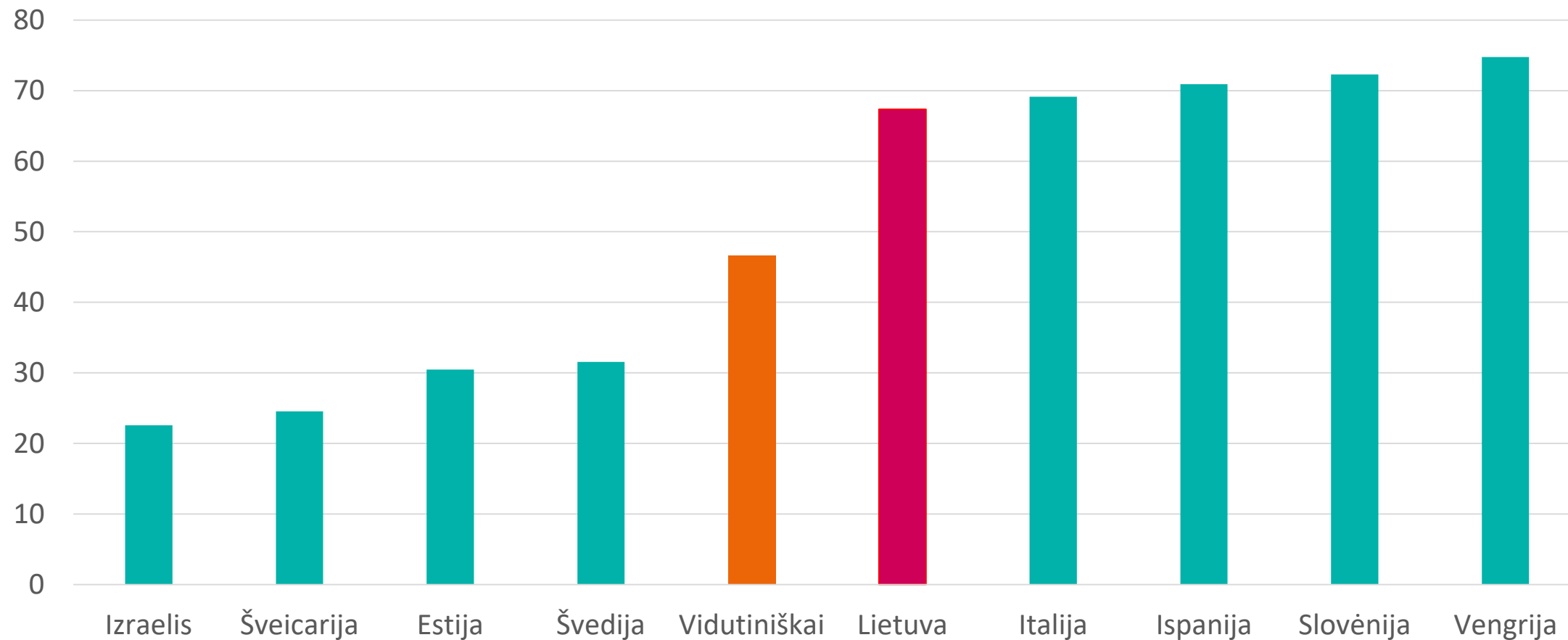
Hierarchinis linijinis modelis rodo, kad apie 10% pasitenkinimo gyvenimu gali būti paaiškinama gyvenimu skirtingose šalyse.

- Analizuojant vyresnio amžiaus asmenų gerovę, tiriama visa eilė veiksnių, jų tarpe ryškėja socialinio aktyvumo svarba (Choi, Lee, Shin, Kwon, & Park, 2017; Vozikaki, Linardakis, Micheli, & Philalithis, 2017).

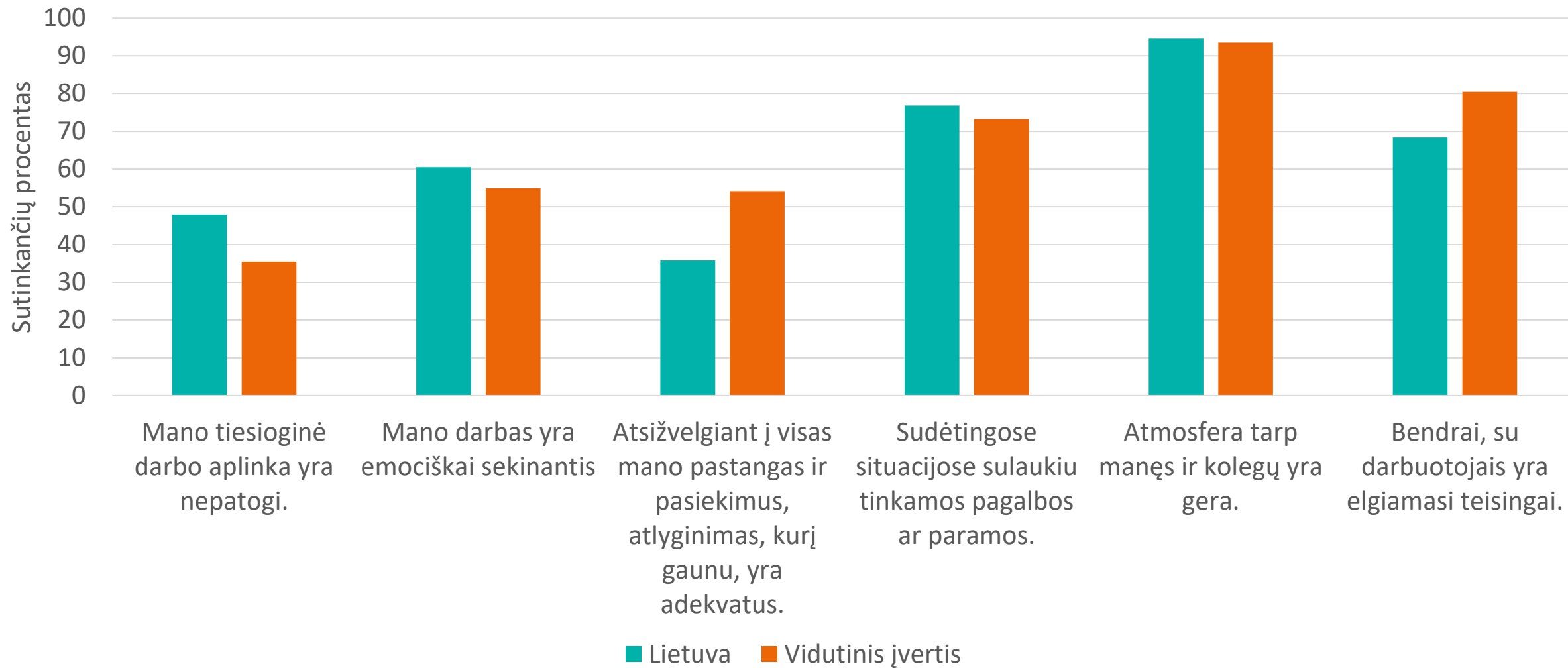
Socialinis aktyvumas Lietuvoje



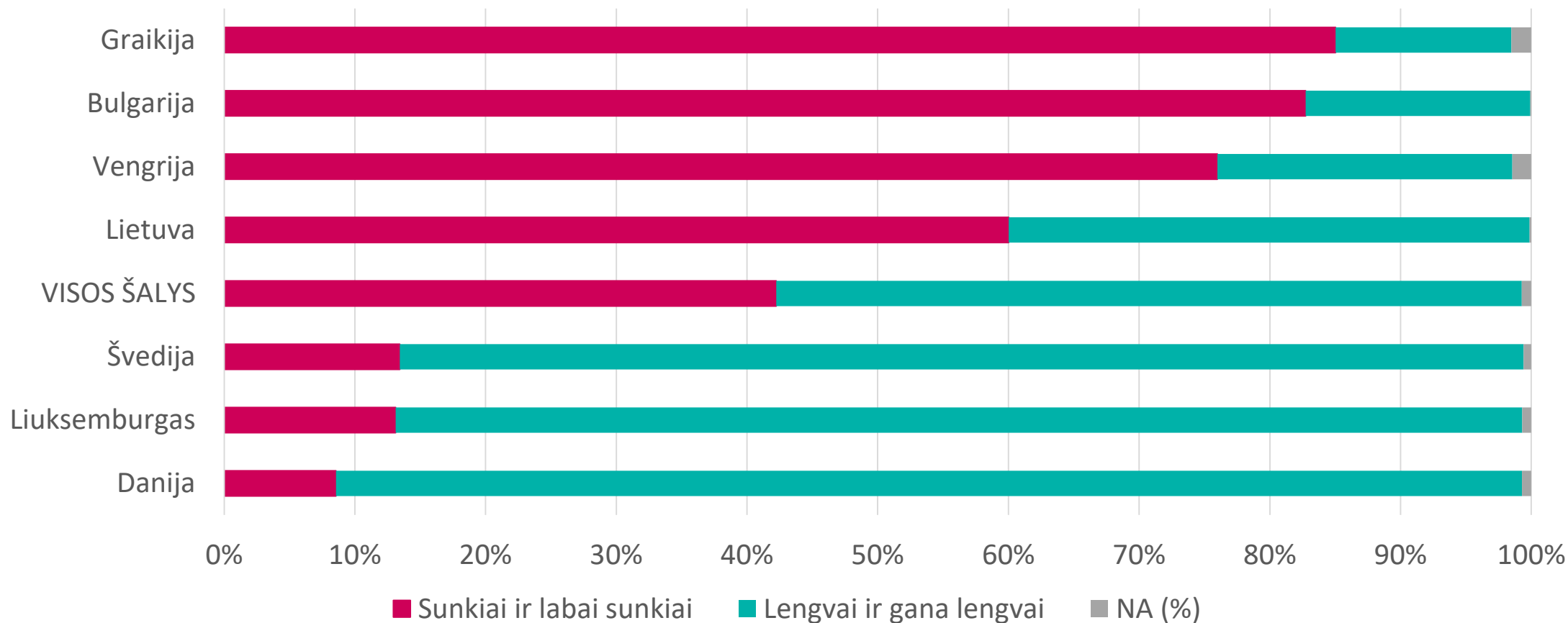
Procentas žmonių, norinčių išeiti iš darbo, kai tik galės



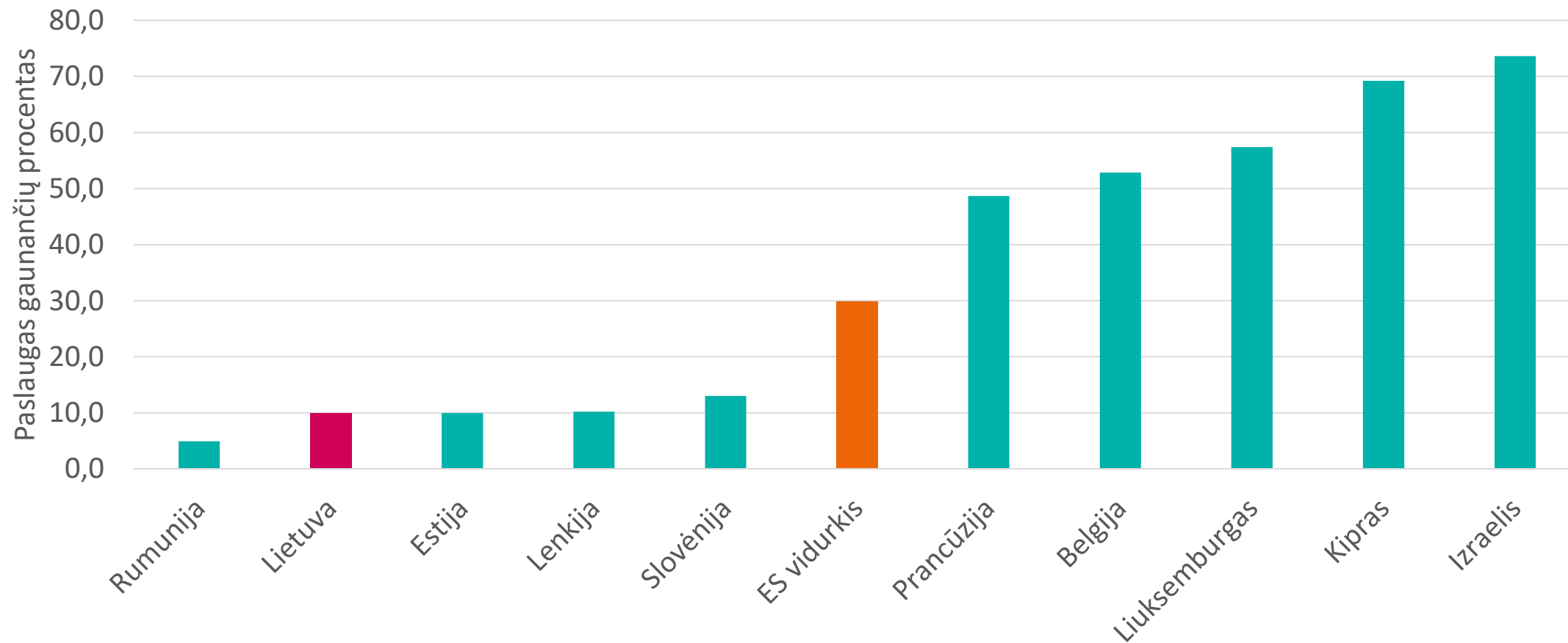
Pasitenkinimas skirtingomis darbo sritimis



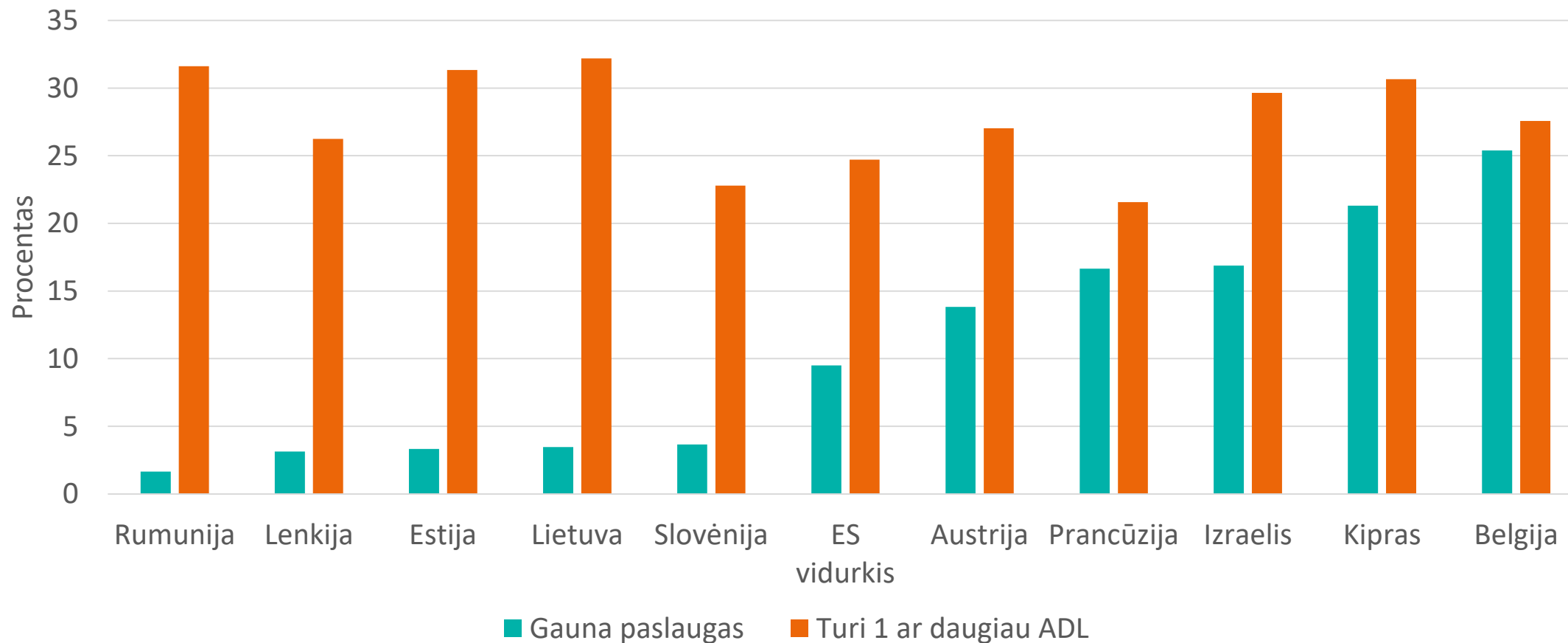
Kaip namų ūkiui sekasi sudurti galą su galu...



Socialinių paslaugų prieinamumas



Sąsajos su kasdieninio gyvenimo ribotumu



Išvada

- Pirminė SHARE duomenų analizė rodo, tiek analizuojant 50+ gyventojų gerovę, tiek jos galimus veiksnius, Lietuva dažniausiai pasižymi prastesniais, nei vidutiniai ES rezultatai



Dėkoju už dėmesį

Kontaktai: antanas.kairys@fsf.vu.lt

www.humre.vu.lt/share-lietuva

www.share-eric.eu

